Edição 03/2021 - Temporada de Verão

Boletim com dados coletados até o dia **11/02**

Almanach

Dados sobre o Turismo Catarinense

Verão Seguro – Santa Catarina

Nesta edição do **Boletim Almanach**, o painel de dados sobre o turismo catarinense elaborado pela Santur, reunimos informações sobre **a ocupação hoteleira e fluxo de passageiros**, além da **expectativa para o período do Carnaval**. **Os dados sobre empregos no setor turístico**, a pesquisa realizada na área de embarque do **Floripa Airport** também são apresentados, seguido de detalhes do programa **Viaje+SC.** Boa leitura!

OCUPAÇÃO HOTELEIRA

O levantamento da taxa de ocupação dos hotéis associados ao **Sindicato de Hotéis, Restaurantes, Bares e Similares de Santa Catarina (SHRBS)** é realizado em duas amostragens: Santa Catarina geral e Grande Florianópolis/regiões termais.

Desse modo, de acordo com dados do SHRBS, em **Santa Catarina** foi observada a **redução de 31,2 pontos percentuais** em Janeiro de 2021, em relação ao mesmo período no ano anterior.

No recorte **Grande Florianópolis e regiões termais,** os valores são muito semelhantes ao geral de Santa Catarina e a variação também: o levantamento apontou uma **redução de 31,5 pontos percentuais** em Janeiro de 2021, comparado com 2020.

FONTE: SHRBS, MENSAL.

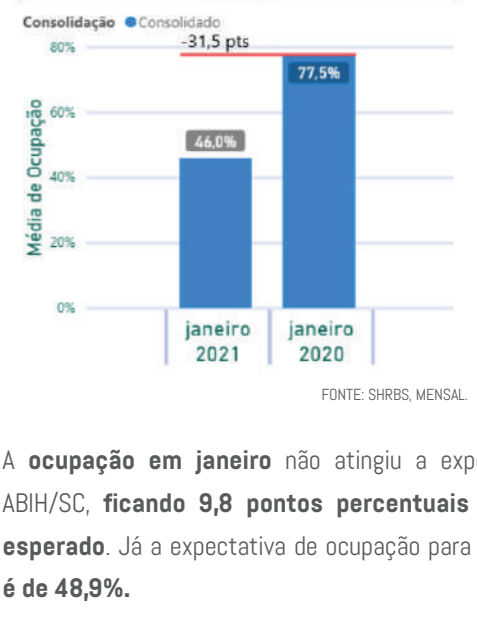

FONTE: SHRBS, MENSAL.

Já o levantamento da **ABIH/SC**, mostrou uma **redução de 24,9 pontos percentuais na taxa de ocupação da rede hoteleira** de seus associados em janeiro de 2021, comparado a 2020.

A **ocupação em janeiro** não atingiu a expectativa da ABIH/SC, **ficando 9,8 pontos percentuais abaixo do esperado**. Já a expectativa de ocupação para o **carnaval é de 48,9%.**

FONTE: ABIH, MENSAL.

FONTE: ABIH, MENSAL.

ACESSO TERRESTRE

De acordo com dados disponibilizados pela **Arteris,** que realiza a gestão da **autopista Litoral Sul**, o mês de janeiro de 2021 apresentou um **decréscimo de 11%** de tráfego de veículos nas praças de pedágio em relação ao mesmo período no ano passado.

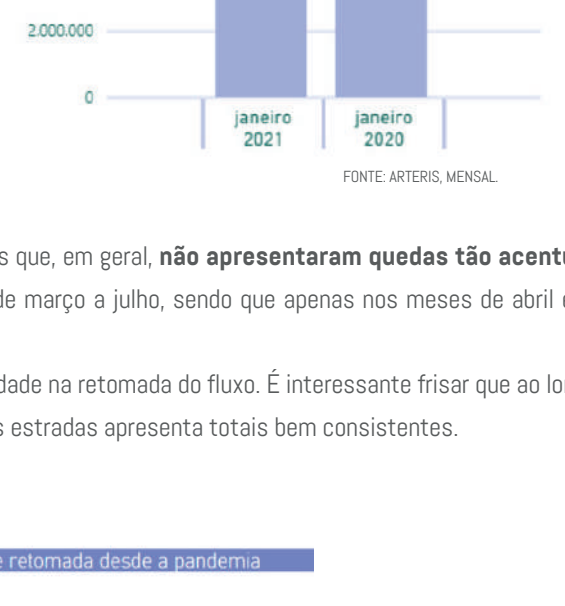

FONTE: ARTERIS, MENSAL.

Com relação aos outros modais, percebe-se que o terrestre foi um dos poucos que, em geral, **não apresentaram quedas tão acentuadas no período da pandemia**. Os totais divergiram dessa tendência somente de março a julho, sendo que apenas nos meses de abril e julho aconteceram quedas mais expressivas.

Desde agosto, o movimento de veículos vem seguindo a tendência de normalidade na retomada do fluxo. É interessante frisar que ao longo do histórico, a tendência é muito precisa, o que indica que o fluxo de veículos nas estradas apresenta totais bem consistentes.

FONTE: ARTERIS, MENSAL.

TERMINAL RITA MARIA

De acordo com o controle interno do Terminal Rodoviário Rita Maria, de Florianópolis, foi registrada **queda de 53,6%** no movimento total de passageiros em **janeiro de 2021 em relação ao mesmo período do ano passado.** Percebe-se uma retomada gradual da movimentação, no entanto, ainda inferior à metade do ano de 2020.

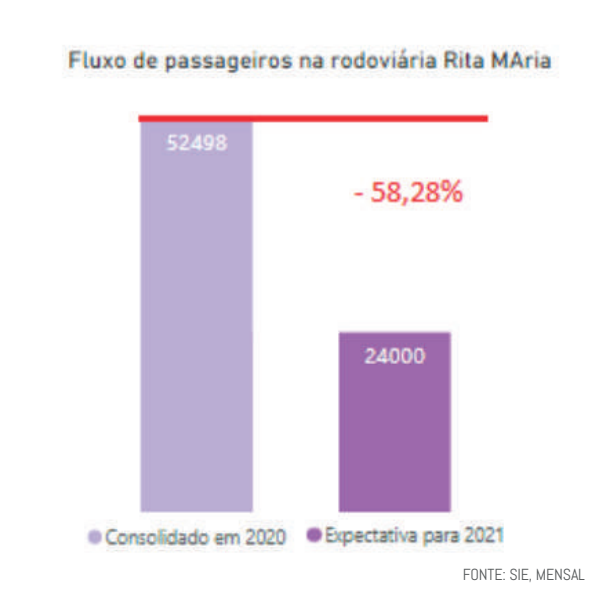

FONTE: SIE, MENSAL.

EXPECTATIVA CARNAVAL

Para o período de **Carnaval de 2021**, com base na média observada na redução do fluxo de passageiros em outros feriados ao longo da pandemia, a Central de Inteligência do Turismo da Santur projeta uma expectativa de **redução de 58,28% na movimentação de passageiros** no Terminal Rita Maria em relação ao período do feriado em 2020.

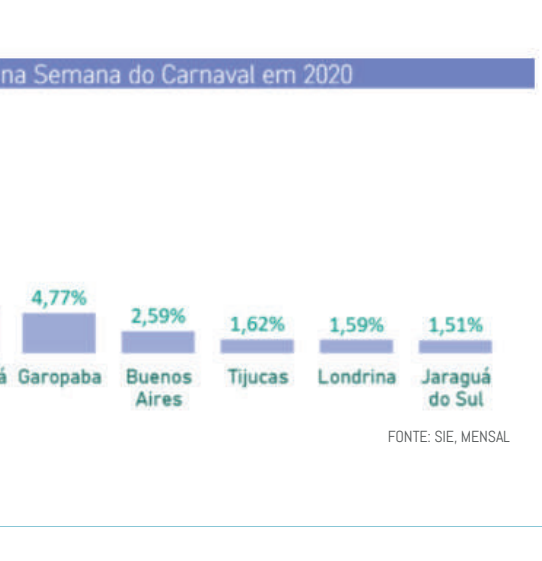

FONTE: SIE, MENSAL

MUNICÍPIOS EMISSORES

De acordo com os dados do Terminal Rita Maria, no período do Carnaval de 2020 os **municípios que mais geraram fluxo de passageiros** foram **Porto Alegre (28,24%), Curitiba (19,03%) e São Paulo (12,90%).**

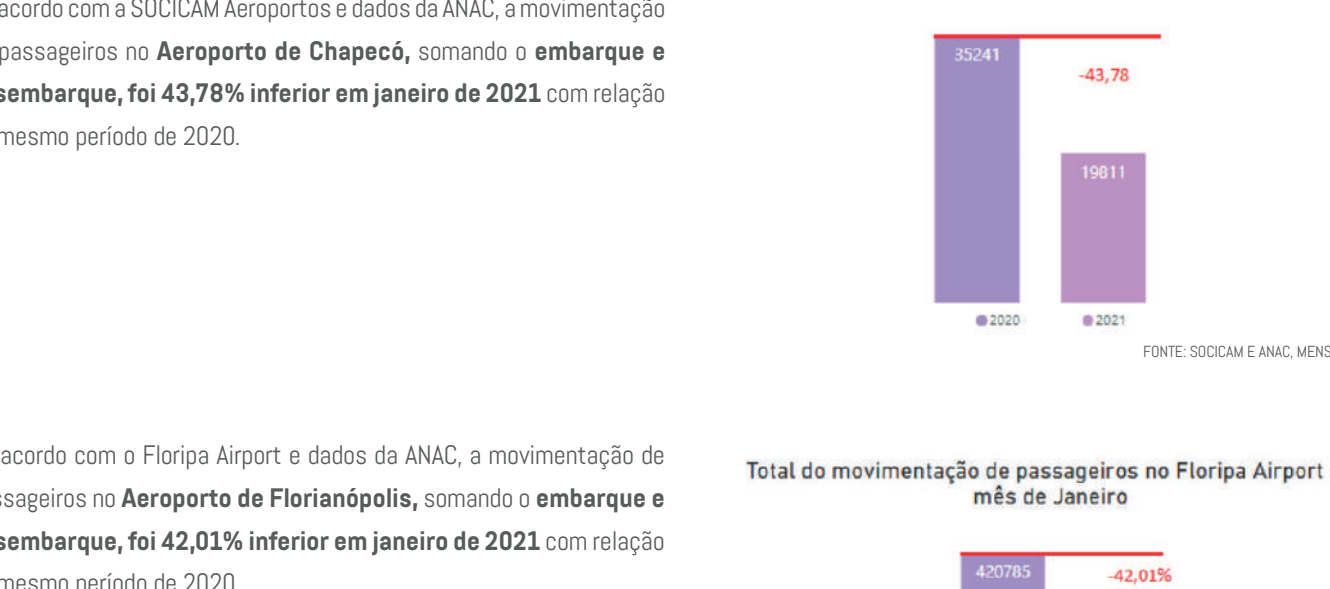

FONTE: SIE, MENSAL

ACESSO AÉREO

De acordo com a SOCICAM Aeroportos e dados da ANAC, a movimentação de passageiros no **Aeroporto de Chapecó,** somando o **embarque e desembarque, foi 43,78% inferior em janeiro de 2021** com relação ao mesmo período de 2020.

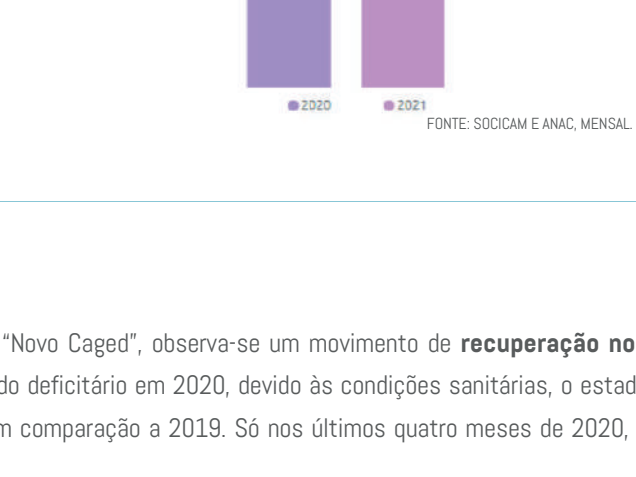

FONTE: SOCICAM E ANAC, MENSAL.

De acordo com o Floripa Airport e dados da ANAC, a movimentação de passageiros no **Aeroporto de Florianópolis,** somando o **embarque e desembarque, foi 42,01% inferior em janeiro de 2021** com relação ao mesmo período de 2020.

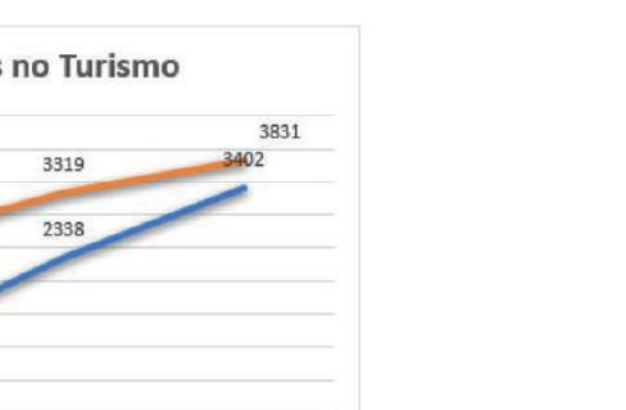

FONTE: SOCICAM E ANAC, MENSAL.

EMPREGOS NO TURISMO

Conforme os dados do Ministério do Trabalho e Emprego (MTE), na base "Novo Caged", observa-se um movimento de **recuperação nos empregos** gerados pelo **turismo em Santa Catarina**. Apesar do resultado deficitário em 2020, devido às condições sanitárias, o estado apresentou um **aumento de 34% nas contratações de fim de ano,** em comparação a 2019. Só nos últimos quatro meses de 2020, o número de contratações chegou a 10,3 mil, contra 7,6 mil em 2019.

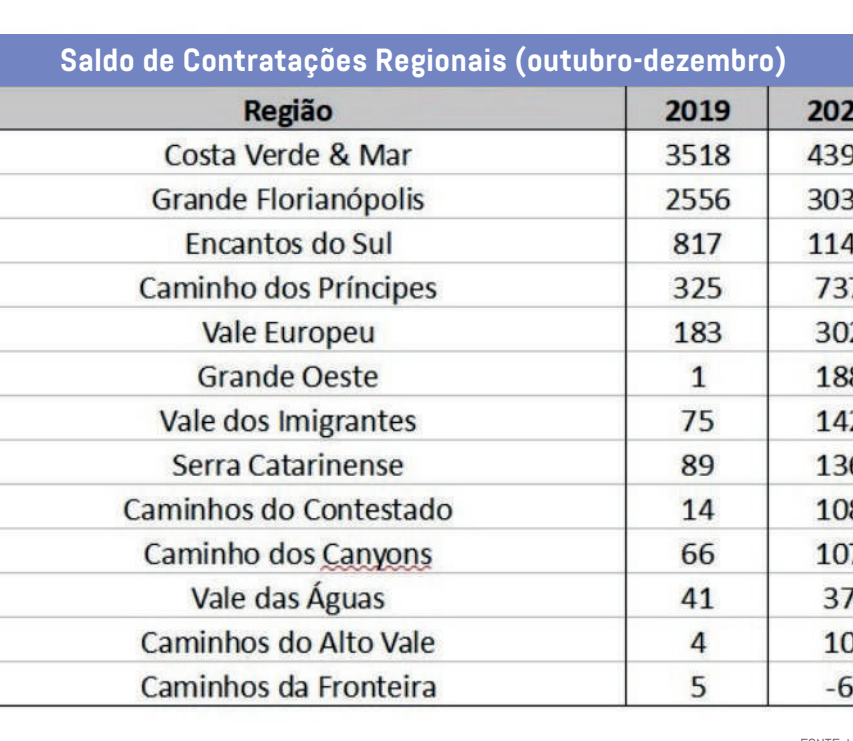

FONTE: MTE, MENSAL.

O resultado mais notável ocorreu no mês de **outubro**, quando as contratações foram **143%** maiores. De **outubro a dezembro, o aumento registrado foi de 43%**. As áreas que se destacaram no período foram **Alimentação (6,2 mil) e Hospedagem (3,1 mil).**

Entre as regiões turísticas, a **Costa Verde & Mar** liderou nas contratações, sendo responsável por **4,3 mil empregos (42,5%),** seguida pela **Grande Florianópolis**, com **3 mil contratações (29,3%)** e **Encantos do Sul,** com **1,1 mil (11,08%).**

Saldo de Contratações Regionais (outubro-dezembro)

Região	2019	2020
Costa Verde & Mar	3518	4397
Grande Florianópolis	2556	3039
Encantos do Sul	817	1147
Caminho dos Príncipes	325	737
Vale Europeu	183	302
Grande Oeste	1	188
Vale dos Imigrantes	75	142
Serra Catarinense	89	136
Caminhos do Contestado	14	108
Caminho dos Canyons	66	107
Vale das Águas	41	37
Caminhos do Alto Vale	4	10
Caminhos da Fronteira	5	-6

FONTE: MTE, MENSAL.

PESQUISA FLORIPA AIRPORT

DESTINOS MAIS PROCURADOS

De acordo com os dados da **pesquisa realizada pela Santur nas áreas de embarque do Floripa Airport,** com apoio da Secretaria de Turismo de Florianópolis, no mês de Janeiro de 2021 o **destino mais visitado** em Santa Catarina foi, predominantemente, Florianópolis. Outros destinos mencionados foram **Balneário Camboriú, Chapecó, Itapema, Penha, São José, Palhoça, Criciúma, Garopaba e Urubici.**

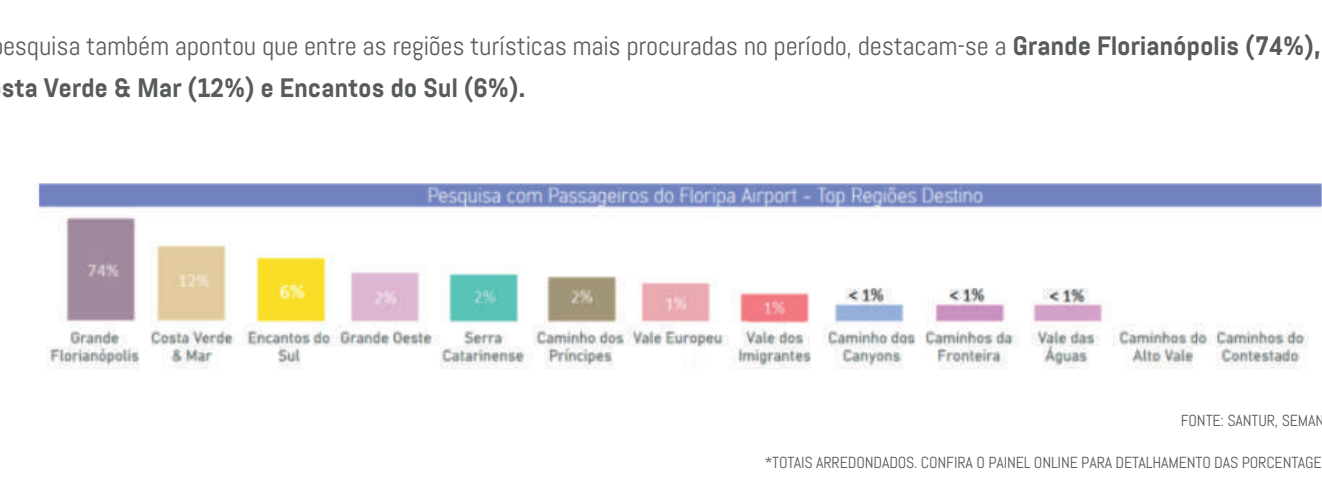

FONTE: SANTUR, SEMANAL.

A pesquisa também apontou que entre as regiões turísticas mais procuradas no período, destacam-se a **Grande Florianópolis (74%), Costa Verde & Mar (12%) e Encantos do Sul (6%).**

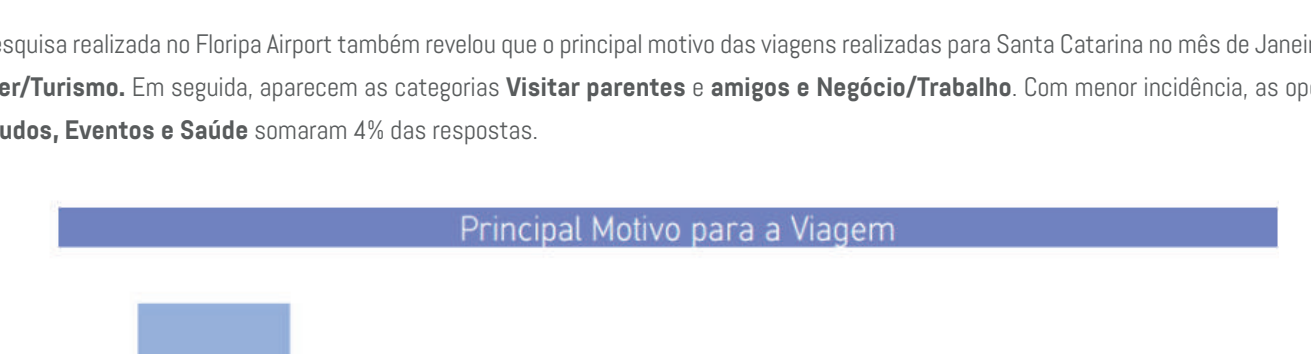

FONTE: SANTUR, SEMANAL.

*TOTAIS ARREDONDADOS. CONFIRA O PAINEL ONLINE PARA DETALHAMENTO DAS PORCENTAGENS.

MOTIVAÇÃO DA VIAGEM

A pesquisa realizada no Floripa Airport também revelou que o principal motivo das viagens realizadas para Santa Catarina no mês de Janeiro foi **Lazer/Turismo.** Em seguida, aparecem as categorias **Visitar parentes** e **amigos e Negócio/Trabalho**. Com menor incidência, as opções **Estudos, Eventos e Saúde** somaram 4% das respostas.

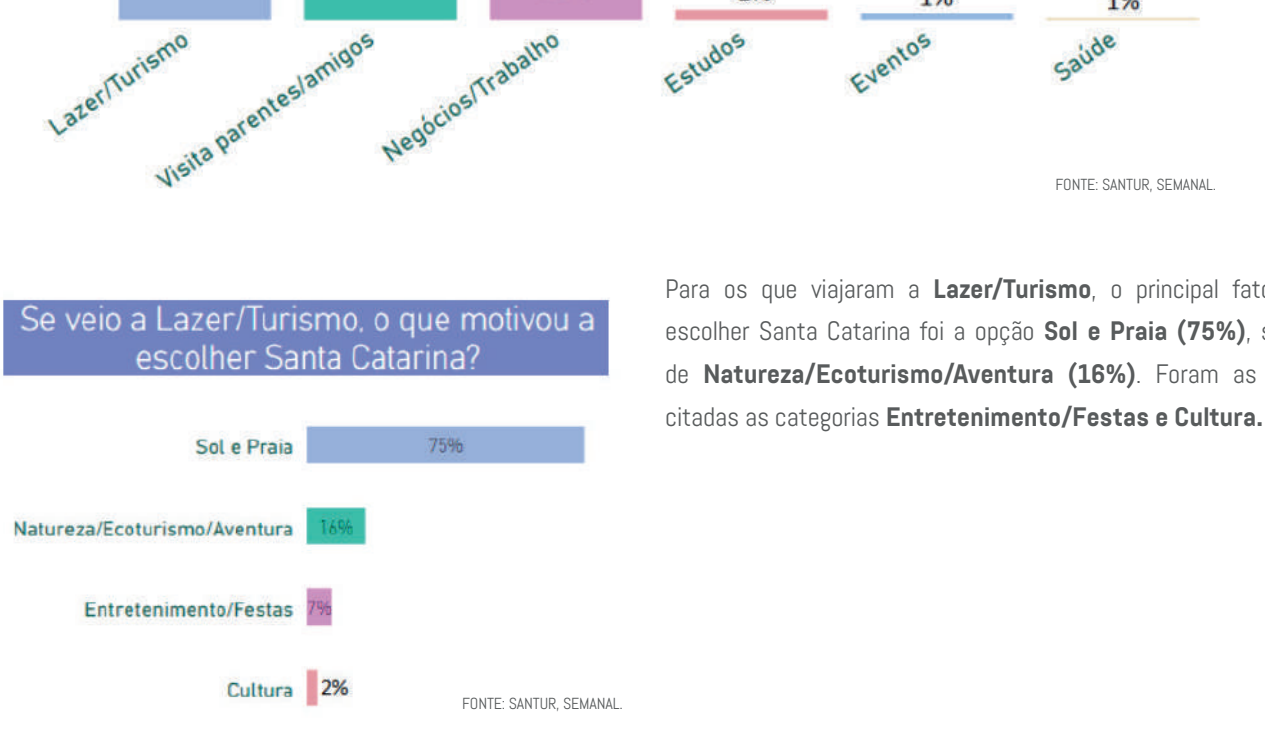

FONTE: SANTUR, SEMANAL.

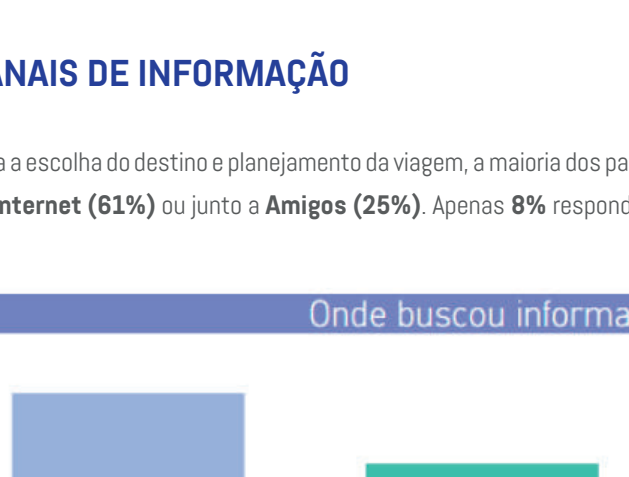

FONTE: SANTUR, SEMANAL.

Para os que viajaram a **Lazer/Turismo**, o principal fator para escolher Santa Catarina foi a opção **Sol e Praia (75%)**, seguida de **Natureza/Ecoturismo/Aventura (16%)**. Foram as menos citadas as categorias **Entretenimento/Festas e Cultura.**

CANAIS DE INFORMAÇÃO

Para a escolha do destino e planejamento da viagem, a maioria dos participantes da pesquisa buscou informações diretamente (em buscadores) na **Internet (61%)** ou junto a **Amigos (25%)**. Apenas **8%** responderam recorrer às **Agências de Turismo e 6% em Redes Sociais.**

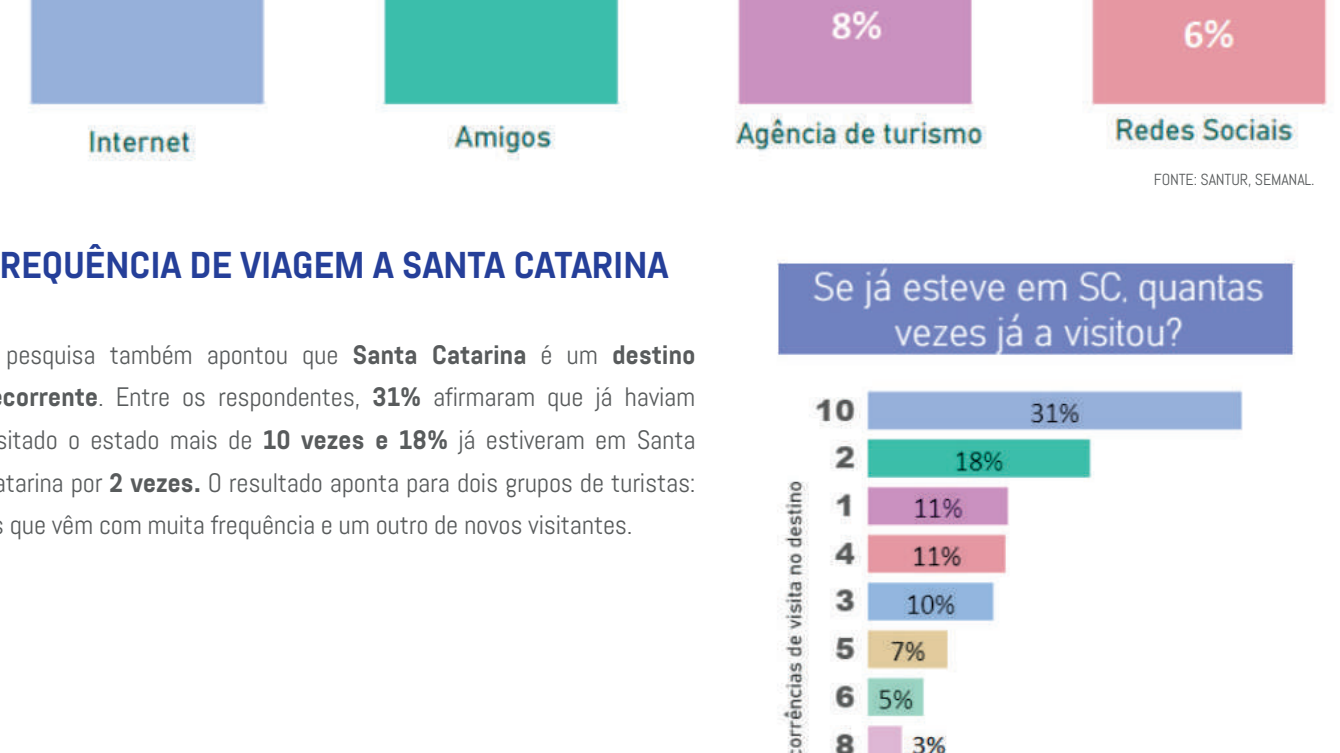

FONTE: SANTUR, SEMANAL.

FREQUÊNCIA DE VIAGEM A SANTA CATARINA

A pesquisa também apontou que **Santa Catarina** é um **destino recorrente**. Entre os respondentes, **31%** afirmaram que já haviam visitado o estado mais de **10 vezes e 18%** já estiveram em Santa Catarina por **2 vezes.** O resultado aponta para dois grupos de turistas: os que vêm com muita frequência e um outro de novos visitantes.

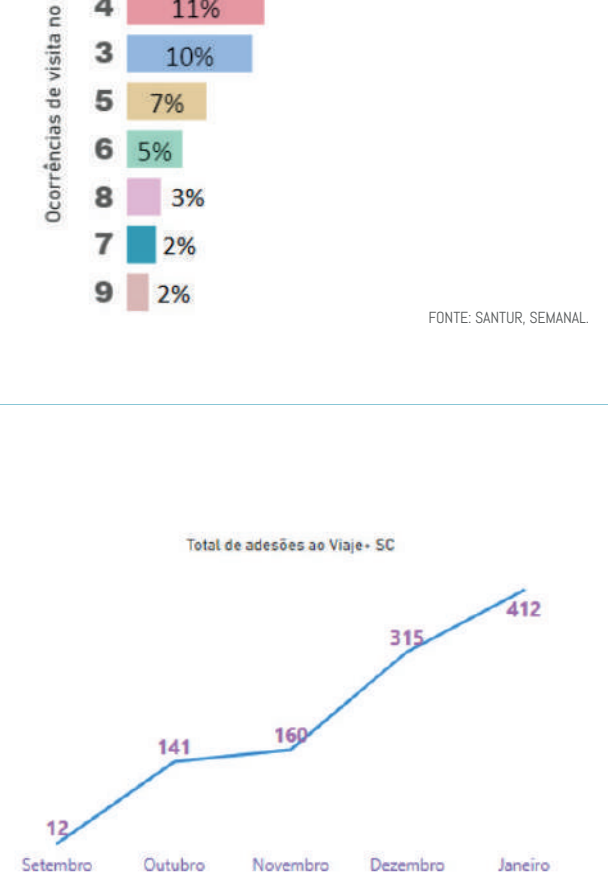

FONTE: SANTUR, SEMANAL.

PROGRAMA VIAJE+SC

O **Viaje+SC**, lançado pela Santur em setembro do ano passado, certifica empreendimentos turísticos que cumprem as medidas sanitárias de combate à Covid-19. Com isso, visa incentivar o turismo seguro no estado.

O programa fechou o mês de Janeiro/21 com **412 empresas cadastradas,** o que representa um **aumento de 30,7%** em relação ao total registrado até dezembro de 2020 (315 credenciados).

FONTE: SANTUR, SEMANAL.

As regiões turísticas **Costa Verde & Mar, Grande Florianópolis e Encantos do Sul,** que abrangem grande parte do litoral catarinense, apresentaram o maior número de cadastros no programa no mês de Janeiro/21.

Vale destacar também que a região turística **Vale dos Imigrantes** teve expressivo incremento nesse mês, totalizando 33 cadastros, quase o triplo do acumulado entre setembro a dezembro.

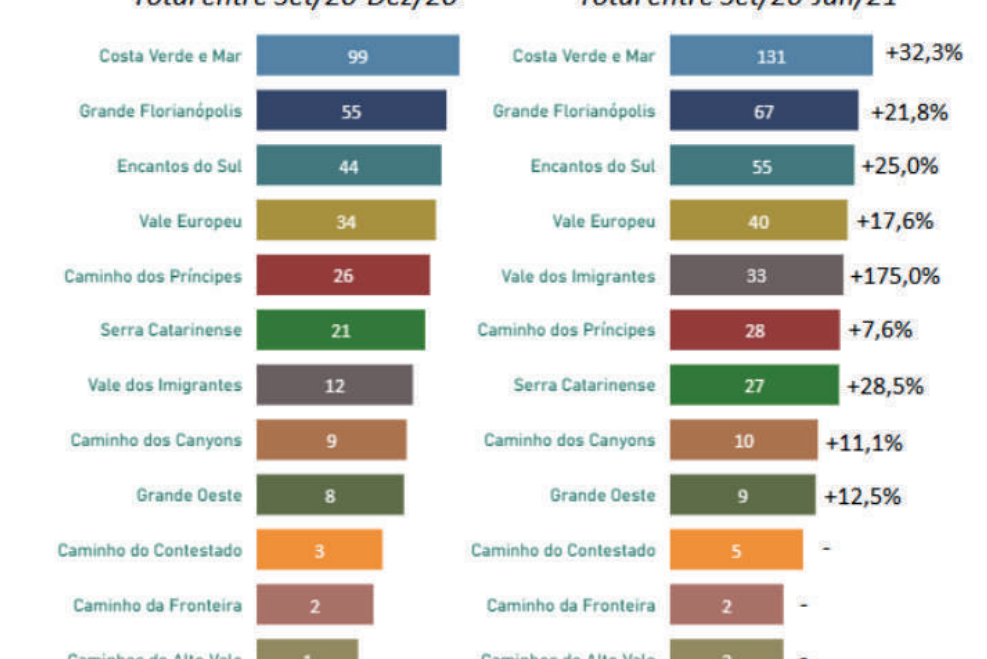

FONTE: SANTUR, SEMANAL.

Dentre as empresas cadastradas no Viaje+SC, todos os setores apresentaram crescimento uniforme, porém em maior número estão os **Hotéis e Pousadas,** que representam **61,4%** do total dos cadastros. O setor de **Bares e Restaurantes** teve um aumento de **55,5%** em relação ao total registrado até Dezembro/2020.

FONTE: SANTUR, SEMANAL.

*NESTE GRÁFICO PODE CONSTAR EMPRESAS QUE SÃO CADASTRADAS EM MAIS DE UMA ATIVIDADE.

Mais Informações do Almanach: Clique aqui.

USE SUA CÂMERA

Almanach – Dados sobre o Turismo Catarinense

Agência de Desenvolvimento do Turismo - Santur – Governo de Santa Catarina

O Almanach está sendo elaborado pela Diretoria de Estudos e Inovação que analisa o comportamento do mercado turístico. Nas suas diversas áreas de investigação, as informações são dirigidas aos profissionais, especialistas, acadêmicos, agentes públicos e privados, nas tomadas decisórias com propósito de conhecimento e aprimoramento do setor turístico.